




*Incontro ai sensi dell'art. 6
Protocollo Relazioni Industriali
(24 febbraio 2014)*


Area Milano Città

Milano, 25 novembre 2014

Art. 6 comma 1

punto 1 - ORGANICI

- 1.1  *disaggregazione per inquadramento*
-  *disaggregazione per full time e part-time*
-  *disaggregazione per tipo contratto*

- 1.2  *mobilità territoriale*

1.1 - Disaggregazione per inquadramento

Area Sindacale	Società		DIR	QD1 e 2	QD3 e 4	A3L1 e 2	A3L3 e 4	Altri	Totale
AREA MILANO CITTA'	ISPB	M	7	75	77	20	24	2	205
		F		39	52	33	26		150
		Totale	7	114	129	53	50	2	355
	ISP	M	81	398	402	211	410	39	1.541
		F	11	465	170	288	618	10	1.562
		Totale	92	863	572	499	1.028	49	3.103
	B. PROSSIMA	M	3	13	23	8	2		49
		F	1	11	8	12	13	1	46
		Totale	4	24	31	20	15	1	95
	Totale		103	1.001	732	572	1.093	52	3.553

L'organico è quello **effettivo**, composto dal personale in servizio (ad eccezione degli atipici), dai distaccati da altre Società (distaccati "In") e le assegnazioni temporanee, al netto dei distaccati "out", delle cessazioni.

1.1 - Disaggregazione per full time e part time

Area Sindacale	Società		FULL-TIME Totale	PART-TIME Var. (PT Ciclico)	PART-TIME 0% - 40%	PART-TIME 15:00-18:30 40%-49%	PART-TIME 18:45-22:15 50%-59%	PART-TIME 22:30-26:00 60%-69%	PART-TIME 26:15-29:45 70%-79%	PART-TIME 30:00-37:15 80%-99%	PART-TIME Totale	Rapporto % PT/ Totale Organico
AREA MILANO CITTA'	ISPB	M	205	0	0	0	0	0	0	0	0	0,00
		F	125	0	0	0	1	7	0	17	25	16,67
		Totale	330	0	0	0	1	7	0	17	25	7,04
	ISP	M	1.514	0	0	0	0	11	3	13	27	1,75
		F	1.048	2	0	0	14	174	79	245	514	32,91
		Totale	2.562	2	0	0	14	185	82	258	541	17,43
	B. PROSSIMA	M	48	0	0	0	1	0	0	0	1	2,04
		F	36	0	0	0	0	1	1	8	10	21,74
		Totale	84	0	0	0	1	1	1	8	11	11,58
Totale			2.976	2	0	0	16	193	83	283	577	16,24

L'organico è quello **effettivo**, composto dal personale in servizio (ad eccezione degli atipici), dai distaccati da altre Società (distaccati "In") e le assegnazioni temporanee, al netto dei distaccati "out", delle cessazioni.

1.1 - Disaggregazione per full time e part time

Area Sindacale	Società	Tipo Part Time	ORIZZONTALE	VERTICALE	CICLICO	MISTO	Totale
AREA MILANO CITTA'	ISPB	F	19	1		5	25
		Totale	19	1		5	25
	ISP	M	15	8		4	27
		F	387	41	2	84	514
		Totale	402	49	2	88	541
	B. PROSSIMA	M				1	1
		F	4			6	10
		Totale	4			7	11
	Totale		425	50	2	100	577

L'organico è quello **effettivo**, composto dal personale in servizio (ad eccezione degli atipici), dai distaccati da altre Società (distaccati "In") e le assegnazioni temporanee, al netto dei distaccati "out", delle cessazioni.

1.1 - Disaggregazione per tipo contratto

Area Sindacale	Società		Tempo determinato	Contratto inserimento	Tempo indeterminato	Contratto apprendistato	Totale
AREA MILANO CITTA'	ISPB	M			205		205
		F			150		150
		Totale			355		355
	ISP	M	1		1.531	9	1.541
		F			1.548	14	1.562
		Totale	1		3.079	23	3.103
	B. PROSSIMA	M			49		49
		F			45	1	46
		Totale			94	1	95
	Totale		1		3.528	24	3.553

L'organico è quello **effettivo**, composto dal personale in servizio (ad eccezione degli atipici), dai distaccati da altre Società (distaccati "In") e le assegnazioni temporanee, al netto dei distaccati "out", delle cessazioni.

1.2 – Mobilità territoriale

Area Sindacale	Società		N. Trasferimenti	N. Cambi per Accoglimento Domanda	% Accoglimenti Domanda / Trasferimenti
AREA MILANO CITTA'	ISPB	F	1	0	0,000
		Totale	1	0	0,000
	ISP	M	23	1	4,348
		F	9	3	33,333
		Totale	32	4	12,500
	B. PROSSIMA	M	1	0	0,000
		Totale	1	0	0,000
	Totale		34	4	11,765

L'organico è quello **effettivo**, composto dal personale in servizio (ad eccezione degli atipici), dai distaccati da altre Società (distaccati "In") e le assegnazioni temporanee, al netto dei distaccati "out", delle cessazioni.

Art. 6 comma 2

punto 2 - FORMAZIONE 

2.1  *per Canale Erogazione*
 *per Tipologia/Materia*

2. FORMAZIONE

2.1 - Per Canale di erogazione – giorni

Tipologia Canale										
Area Sindacale	Società		INTERNA AULA	INTERNA FAD - Campus	INTERNA FAD - Multimediali	ESTERNA	STAGE	TOTALE	N. GG Dipendenti PART-TIME	% GG PART-TIME su TOTALE
AREA MILANO CITTA'	ISPB	M	317,74	674,60	376,60	12,13		1.381,07	0,40	0,03
		F	213,24	285,84	259,00	8,10		766,19	82,85	10,81
		Totale	530,98	960,44	635,60	20,23		2.147,25	83,25	3,88
	ISP	M	2.968,85	3.817,48	2.873,00	161,80	57,60	9.878,73	142,69	1,44
		F	2.623,21	4.084,12	2.946,80	87,23	79,00	9.820,36	2.674,30	27,23
		Totale	5.592,06	7.901,60	5.819,80	249,03	136,60	19.699,09	2.816,98	14,30
	B. PROSSIMA	M	121,11	85,46	102,80	8,00	8,67	326,03	1,60	0,49
		F	112,29	50,92	166,20	8,93	8,00	346,35	36,21	10,45
		Totale	233,40	136,38	269,00	16,93	16,67	672,38	37,81	5,62
	Totale		6.356,43	8.998,42	6.724,40	286,20	153,27	22.518,72	2.938,03	13,05

2. FORMAZIONE

2.1 - Per Canale di erogazione – partecipazioni

Tipologia Canale										
Area Sindacale	Società		INTERNA AULA	INTERNA FAD - Campus	INTERNA FAD - Multimediali	ESTERNA	STAGE	TOTALE	N. Dipendenti PART-TIME	% N. Dipendenti PART-TIME su TOTALE
AREA MILANO CITTA'	ISPB	M	484	573	631	33		1.721	1	0,06
		F	291	298	456	16		1.061	144	13,57
		Totale	775	871	1.087	49		2.782	145	5,21
	ISP	M	5.625	3.598	4.641	229	62	14.155	212	1,50
		F	6.147	3.861	4.732	117	42	14.899	4.557	30,59
		Totale	11.772	7.459	9.373	346	104	29.054	4.769	16,41
	B. PROSSIMA	M	146	86	159	14	5	410	3	0,73
		F	106	65	151	8	4	334	57	17,07
		Totale	252	151	310	22	9	744	60	8,06
	Totale		12.799	8.481	10.770	417	113	32.580	4.974	15,27

2. FORMAZIONE





2.1 - Per Tipologia/Materia

	Società		COMPORAMENTO MANAGERIALE	SVILUPPO COMMERCIALE	CREDITO	FINANZA	ESTERO	INFORMATICA	SERVIZI	LINGUISTICA	ABILITA' PROF. ORGANIZZAZIONE	BANCAASSICURAZIONE	NORMALTIVA E FORMAZIONE ISTITUZIONALE	ALTRO	TOTALE GG Uomo	N. GG Uomo Part-Time	% GG Uomo Part-Time
AREA MILANO CITTA'	ISPB	M	143,17	13,00	0,80	115,80	0,00	0,00	6,86	0,00	0,00	569,84	83,99	447,61	1.381,07	0,40	0,03
		F	83,60	14,27	3,40	76,60	0,00	17,60	27,12	0,00	0,00	180,86	66,35	296,38	766,19	82,85	10,81
		Totale	226,77	27,27	4,20	192,40	0,00	17,60	33,98	0,00	0,00	750,71	150,35	743,99	2.147,25	83,25	3,88
	ISP	M	846,63	244,30	495,93	234,83	40,90	34,70	377,97	12,73	109,70	3.190,86	862,76	3.428,20	9.879,53	142,69	1,44
		F	593,40	246,13	319,10	323,57	36,64	45,43	366,77	5,33	75,06	3.534,50	708,41	3.566,81	9.821,16	2.674,30	27,23
		Totale	1.440,03	490,43	815,03	558,41	77,54	80,13	744,74	18,07	184,76	6.725,36	1.571,16	6.995,01	19.700,69	2.816,98	14,30
	B. PROSSIMA	M	85,97	0,53	21,40	26,80	3,00	1,00	9,43	0,00	0,00	55,22	25,78	96,90	326,03	1,60	0,49
		F	72,80	16,80	29,27	22,00	0,00	7,00	4,80	5,33	4,07	15,67	14,25	154,36	346,35	36,21	10,45
		Totale	158,77	17,33	50,67	48,80	3,00	8,00	14,22	5,33	4,07	70,90	40,03	251,26	672,38	37,81	5,62
	Totale		1.825,57	535,03	869,90	799,61	80,54	105,73	792,94	23,40	188,83	7.546,97	1.761,54	7.990,26	22.520,32	2.938,03	13,05

Art. 6 comma 3

punto 3 – ORARIO DI LAVORO



- 3.1  *ferie e permessi ex-festività*
- 3.2  *andamento dello Straordinario*
- 3.3  *utilizzo della Banca delle Ore*
- 3.4  *giornate di sospensione dell'attività lavorativa*

3.1 – Ferie e permessi ex-Festività

Area Sindacale	Società		Totale Organico	Residuo Ferie Non Godute	Media Ferie Non Godute	Residuo Ex-Festività	Media Ex-Festività	Residuo Totale
AREA MILANO CITTA'	ISPB	M	204	1.678,00	8,23	104,00	0,51	1.782,00
		F	150	1.209,00	8,06	56,50	0,38	1.265,50
		Totale	354	2.887,00	8,16	160,50	0,45	3.047,50
	ISP	M	1.523	13.243,50	8,70	730,50	0,48	13.974,00
		F	1.552	12.402,00	7,99	579,50	0,37	12.981,50
		Totale	3.075	25.645,50	8,34	1.310,00	0,43	26.955,50
	B. PROSSIMA	M	49	422,00	8,61	20,00	0,41	442,00
		F	46	333,50	7,25	20,50	0,45	354,00
		Totale	95	755,50	7,95	40,50	0,43	796,00
	Totale		3.524	29.288,00	8,31	1.511,00	0,43	30.799,00

3.2 - Andamento dello Straordinario

Area Sindacale	Società		Totale Ore Straordinario	Numero Percettori	N. Dip. Area Professionale	Ore MEDIE nel Periodo
AREA MILANO CITTA'	ISPB	M	384,000	10	46	8,35
		F	147,500	8	59	2,50
		Totale	531,500	18	105	5,06
	ISP	M	11.808,250	108	660	17,89
		F	6.545,250	160	916	7,15
		Totale	18.353,500	268	1.576	11,65
	B. PROSSIMA	M	0,000	0	10	0,00
		F	118,000	4	26	4,54
		Totale	118,000	4	36	3,28
	Totale		19.003,000	290	1.717	11,07

3. ORARIO di LAVORO

3.3 – Utilizzo Banca delle Ore

Area Sindacale	Società		Ore Residue Anno Precedente	Ore Maturate Anno Corrente	Totale Ore Godute	Totale Ore NON Godute	Totale Ore	% Ore Godute	% Ore NON Godute
AREA MILANO CITTA'	ISPB	M	149,25	1.666,75	945,25	870,75	1.816,00	52,05	47,95
		F	478,00	1.658,00	709,75	1.426,25	2.136,00	33,23	66,77
		Totale	627,25	3.324,75	1.655,00	2.297,00	3.952,00	41,88	58,12
	ISP	M	3.308,75	24.568,15	11.092,65	16.784,25	27.876,90	39,79	60,21
		F	6.529,00	24.753,29	12.161,04	19.121,25	31.282,29	38,88	61,12
		Totale	9.837,75	49.321,44	23.253,69	35.905,50	59.159,19	39,31	60,69
	B. PROSSIMA	M	6,00	235,75	152,00	89,75	241,75	62,87	37,13
		F	161,25	711,67	319,17	553,75	872,92	36,56	63,44
		Totale	167,25	947,42	471,17	643,50	1.114,67	42,27	57,73
	Totale		10.632,25	53.593,61	25.379,86	38.846,00	64.225,86	39,52	60,48

3.4 – Giornate di sospensione dell'attività lavorativa

Area Sindacale	Società IAS	Sesso	Sosp. Anno Corr. (RMP)	Sosp. Anno Corr. (RSV)
AREA MILANO CITTA'	ISPB	M	277,000	60,000
		F	233,000	83,000
		Totale	510,000	143,000
	ISP	M	1.895,000	763,000
		F	1.872,000	1.753,000
		Totale	3.767,000	2.516,000
	BP	M	67,000	19,000
		F	69,000	34,000
		Totale	136,000	53,000
Totale			4.413,000	2.712,000